





<div>  <div> Gruppo MultiMedica <small>Assistenza specialistica e diagnostica per la salute</small> </div> </div> <div> LIBBIATE VILLA BIANCA </div> <div> SETTEMBRE 2025 </div>											
Cod. PNGLA	PRESTAZIONE	CODICE NOMENCLATORE	T. A. PREVISTO priorità B	T.A.MEDIO priorità B	PERCENTUALE ENTRO SOGLIA	T. A. PREVISTO priorità D	T.A.MEDIO priorità D	PERCENTUALE ENTRO SOGLIA	T. A. PREVISTO priorità P	T.A.MEDIO priorità P	PERCENTUALE ENTRO SOGLIA
1	PRIMA VISITA CARDIOLOGICA	89.7A.3	10	3	100%	30	9	95%	120	12	100%
2	PRIMA VISITA ANGIOLOGICA	89.7A.2	10	8	66%	30	5	100%	120	74	88%
3	PRIMA VISITA CHIRURGICA VASCOLARE	89.7A.6	10	3	100%	30	1	100%	120	41	91%
4	PRIMA VISITA DERMATOLOGICA/ALLERGOLOGICA	89.7A.7	10	N.D.	N.D.	30	N.D.	N.D.	120	N.D.	N.D.
5	PRIMA VISITA ENDOCRINOLOGICA*	89.7A.8	10	9	66%	30	27	50%	120	55	90%
6	PRIMA VISITA DI MEDICINA FISICA E RIABILITAZIONE	89.7B.2	10	4	100%	30	54	53%	120	22	91%
7	PRIMA VISITA GASTROENTEROLOGICA/PROCTOLOGICA	89.7A.9	10	4	100%	30	31	79%	120	37	82%
8	PRIMA VISITA GERIATRICA	89.7	10	N.D.	N.D.	30	N.D.	N.D.	120	N.D.	N.D.
9	PRIMA VISITA GINECOLOGICA	89.26.1	10	14	0%	30	20	71%	120	22	98%
10	PRIMA VISITA NEFROLOGICA	89.7B.4	10	N.D.	N.D.	30	N.D.	N.D.	120	N.D.	N.D.
11	PRIMA VISITA NEUROLOGICA	89.13	10	3	100%	30	7	100%	120	3	100%
12	PRIMA VISITA OCULISTICA	95.02	10	14	0%	30	81	36%	120	76	77%
13	PRIMA VISITA ONCOLOGICA	89.7B.6	10	156	0%	30	156	0%	120	156	0%
14	PRIMA VISITA ORTOPEDICA	89.7B.7	10	4	100%	30	12	93%	120	19	94%
15	PRIMA VISITA OTORINOLARINGOIATRICA	89.7B.8	10	4	100%	30	26	67%	120	41	100%
16	PRIMA VISITA PNEUMOLOGICA	89.7B.9	10	N.D.	N.D.	30	N.D.	N.D.	120	N.D.	N.D.
17	PRIMA VISITA REUMATOLOGICA	89.7	10	N.D.	N.D.	30	N.D.	N.D.	120	N.D.	N.D.
18	PRIMA VISITA UROLOGICA*	89.7C.2	10	8	66%	30	59	0%	120	89	69%
19	PRIMA VISITA EMATOLOGICA	89.7	10	N.D.	N.D.	30	N.D.	N.D.	120	N.D.	N.D.
20	COLONSCOPIA TOTALE CON ENDOSCOPIO FLESSIBILE	45.23	10	N.D.	N.D.	60	N.D.	N.D.	120	N.D.	N.D.
21	DIAGNOSTICA ECOGRAFICA DEL CAPO E DEL COLLO	88.71.4	10	5	100%	60	62	50%	120	92	78%
22	ECO(COLOR)DOPPLERGRAFIA CARDIACA e TORACICA	88.72.2	10	3	100%	60	40	97%	120	43	93%
23	ECO(COLOR)DOPPLERGRAFIA DEI TRONCHI SOVRAAORTICI	88.73.5	10	1	100%	60	15	100%	120	82	69%
24	ECOCOLORDOPPLER (ARTI INFERIORI ARTERIOSI E/O VENOSI - ARTI SUPERIORI ARTERIOSI E/O VENOSI - DEI GROSSI VASI ADDOMINALI ARTERIOSI O VENOSI)	88.77.4 - 88.77.6	10	2	100%	60	4	100%	120	65	72%
25	ECOCOLOR DOPPLER DEI GROSSI VASI ADDOMINALI ARTERIOSI O VENOSI	88.76.3	10	6	100%	60	91	0%	120	20	93%
26	ECOGRAFIA GINECOLOGICA CON Sonda transvaginale o addominale	88.78.2	10	10	100%	60	21	100%	120	454	28%
27	ECOGRAFIA DELL'ADDOME (COMPLETO - INFERIORE - SUPERIORE)	88.76.1 - 88.75.1 - 88.74.1	10	8	58%	60	19	100%	120	66	86%
28	ECOGRAFIE MAMMARIE (BILATERALE DELLA MAMMELLA - MONOLATERALE DELLA MAMMELLA)	88.73.1 - 88.73.2	10	16	33%	60	98	67%	120	251	42%
29	ECOGRAFIA MUSCOLOTENDINEA E OSTEOARTICOLARE	88.79.3	10	14	17%	60	36	67%	120	18	100%
30	ECOGRAFIA SCROTALE	88.79.6	10	N.D.	N.D.	60	N.D.	N.D.	120	N.D.	N.D.
30	ECOCOLORDOPPLER SCROTALE	88.79.E	10	N.D.	N.D.	60	N.D.	N.D.	120	N.D.	N.D.
31	ELETTROCARDIOGRAMMA DINAMICO (SECONDO HOLTER)	89.50	10	5	100%	60	10	95%	120	49	83%
32	ELETTROMIOGRAFIE SEMPLICI (EMG) DEL CAPO - [EMG] DEL TRONCO - [EMG] PER ARTO INFERIORE - [EMG] PER ARTO SUPERIORE	93.08.C - 93.08.D - 93.08.B - 93.08.A	10	14	0%	60	33	88%	120	30	93%
33	ESOGAGOGASTRODUODENOSCOPIA (EGDS)	45.13	10	N.D.	N.D.	60	N.D.	N.D.	120	N.D.	N.D.
34	ESAME AUDIOMETRICO (TONALE - VOCALE)	95.41.1 - 95.41.2	10	18	66%	60	1	100%	120	39	93%
35	IMPEDENZOMETRIA	95.42	10	12	0%	60	58	33%	120	37	93%
36	MAMMOGRAFIE (BILATERALE - MONOLATERALE)	87.37.1 - 87.37.2	10	8	100%	60	5	100%	120	166	52%
37	ORTOPANORAMICA DELLE ARCADE DENTARIE	87.11.3	10	11	100%	60	7	100%	120	8	100%
38	RM DI ADDOME INFERIORE E SCAVO PELVICO	88.95.4	10	N.D.	N.D.	60	N.D.	N.D.	120	N.D.	N.D.
38	RM DELL'ADDOME SUPERIORE	88.95.1	10	N.D.	N.D.	60	N.D.	N.D.	120	N.D.	N.D.
39	RM DEL COLLO	88.91.6	10	N.D.	N.D.	60	N.D.	N.D.	120	N.D.	N.D.
40	RM DI ENCEFALO E TRONCO ENCEFALICO GIUNZIONE CRANIO SPINALE E RELATIVO DISTRETTO VASCOLARE	88.91.1	10	N.D.	N.D.	60	N.D.	N.D.	120	N.D.	N.D.
41	RISONANZA RACHIDE (CERVICALE - DORSALE - LOMBOSACRALE - SACROCCOCCIGEO)	88.93.2 - 88.93.3 - 88.93.4 - 88.93.5	10	N.D.	N.D.	60	N.D.	N.D.	120	N.D.	N.D.
41	RM DELLA COLONNA IN TUTTO	88.93.6	10	N.D.	N.D.	60	N.D.	N.D.	120	N.D.	N.D.
41	RM DEL BACINO (COXOFEMORALE MONO E/O BILATERALE - BACINO)	88.94.A - 88.94.B	10	N.D.	N.D.	60	N.D.	N.D.	120	N.D.	N.D.
41	RM ARTICOLARE (BRACCIO - GINOCCHIO - GOMITO - PIEDE - POLSO - CAVIGLIA - COSCIA - GAMBA - MANO - SPALLA - AVAMBRACCIO)	88.94.5 - 88.94.D - 88.94.6 - 88.94.G - 88.94.8 - 88.94.F - 88.94.C - 88.94.E - 88.94.9 - 88.94.4 - 88.94.7	10	N.D.	N.D.	60	N.D.	N.D.	120	N.D.	N.D.
42	RX DELLA COLONNA (CERVICALE - DORSALE - LOMBOSACRALE - SACROCCOCCIGEA)	87.22 - 87.23 - 87.24 - 87.24.6	10	3	100%	60	11	100%	120	13	97%
43	RX ARTICOLARE (PIEDE - CAVIGLIA - FEMORE - GINOCCHIO - GAMBA - GOMITO - AVAMBRACCIO - POLSO - MANO - SPALLA)	88.28.2 - 88.28.1 - 88.27.1 - 88.27.2 - 88.27.3 - 88.22.1 - 88.22.2 - 88.23.1 - 88.23.2 - 88.21.2	10	2	100%	60	6	100%	120	9	100%
43	RX DEL TORACE	87.44.1	10	2	100%	60	4	100%	120	9	100%
44	SPIROMETRIA GLOBALE	89.37.2	10	N.D.	N.D.	60	N.D.	N.D.	120	N.D.	N.D.
44	SPIROMETRIA SEMPLICE	89.37.1	10	N.D.	N.D.	60	N.D.	N.D.	120	N.D.	N.D.
45	TC ADDOMINALI (ADDOME SUPERIORE- ADDOME INFERIORE - ADDOME COMPLETO)	88.01.1 - 88.01.3 - 88.01.5	10	N.D.	N.D.	60	N.D.	N.D.	120	N.D.	N.D.
46	TC ARTICOLARI (BRACCIO - GINOCCHIO - GOMITO - PIEDE - POLSO - CAVIGLIA - COSCIA - GAMBA - MANO - SPALLA - ARTICOLAZIONE COXOFEMORALE - AVAMBRACCIO - CAVIGLIA E PIEDE - GAMBA - AVAMBRACCIO - CAVIGLIA E PIEDE - GINOCCHIO E GAMBA - GOMITO E AVAMBRACCIO - POLSO E MANO - SPALLA E BRACCIO)	88.38.H - 88.39.4 - 88.38.J - 88.39.7 - 88.38.L - 88.39.6 - 88.39.3 - 88.39.5 - 88.38.M - 88.38.G - 88.39.2 - 88.38.K - 88.39.9 - 88.39.8 - 88.38.P - 88.38.Q	10	N.D.	N.D.	60	N.D.	N.D.	120	N.D.	N.D.
46	TC DEL RACHIDE E DELLO SPECO VERTEBRALE (CERVICALE - TORACICO - SACROCCOCCIGEA)	88.38.A - 88.38.B - 88.38.C	10	N.D.	N.D.	60	N.D.	N.D.	120	N.D.	N.D.
46	TC DI BACINO E ARTICOLAZIONI SACROILIACHE	88.38.5	10	N.D.	N.D.	60	N.D.	N.D.	120	N.D.	N.D.
47	TC CRANIO-ENCEFALO	87.03	10	N.D.	N.D.	60	N.D.	N.D.	120	N.D.	N.D.
48	TC MASSICCIO FACCIALE	87.03.2	10	N.D.	N.D.	60	N.D.	N.D.	120	N.D.	N.D.
49	TC DEL TORACE	87.41	10	N.D.	N.D.	60	N.D.	N.D.	120	N.D.	N.D.
50	TEST CARDIOVASCOLARE DA SFORZO CON CICLOERGOMETRO O CON PEDANA MOBILE	89.41	10	N.D.	N.D.	60	N.D.	N.D.	120	N.D.	N.D.

<div>  <div>MILANO OSPEDALE SAN GIUSEPPE</div> <div>SETTEMBRE 2025</div> </div>											
Cod. PNGLA	PRESTAZIONE	CODICE NOMENCLATORE	T. A. PREVISTO priorità B	T.A.MEDIO priorità B	PERCENTUALE ENTRO SOGLIA	T. A. PREVISTO priorità D	T.A.MEDIO priorità D	PERCENTUALE ENTRO SOGLIA	T. A. PREVISTO priorità P	T.A.MEDIO priorità P	PERCENTUALE ENTRO SOGLIA
1	PRIMA VISITA CARDIOLOGICA	89.7A.3	10	10	68%	30	20	68%	120	19	91%
2	PRIMA VISITA ANGIOLOGICA	89.7A.2	10	2	100%	30	1	100%	120	10	100%
3	PRIMA VISITA CHIRURGICA VASCOLARE	89.7A.6	10	4	92%	30	7	100%	120	54	80%
4	PRIMA VISITA DERMATOLOGICA/ALLERGOLOGICA	89.7A.7	10	21	33%	30	95	19%	120	158	44%
5	PRIMA VISITA ENDOCRINOLOGICA*	89.7A.8	10	5	93%	30	11	93%	120	14	98%
6	PRIMA VISITA DI MEDICINA FISICA E RIABILITAZIONE	89.7B.2	10	4	100%	30	34	49%	120	41	93%
7	PRIMA VISITA GASTROENTEROLOGICA/PROCTOLOGICA	89.7A.9	10	6	92%	30	25	90%	120	24	93%
8	PRIMA VISITA GERIATRICA	89.7	10	N.D.	N.D.	30	N.D.	N.D.	120	N.D.	N.D.
9	PRIMA VISITA GINECOLOGICA	89.26.1	10	106	0%	30	45	50%	120	54	96%
10	PRIMA VISITA NEFROLOGICA	89.7B.4	10	N.D.	N.D.	30	N.D.	N.D.	120	N.D.	N.D.
11	PRIMA VISITA NEUROLOGICA	89.13	10	3	100%	30	4	100%	120	8	100%
12	PRIMA VISITA OCULISTICA	95.02	10	7	73%	30	29	75%	120	160	70%
13	PRIMA VISITA ONCOLOGICA	89.7B.6	10	8	88%	30	3	100%	120	8	100%
14	PRIMA VISITA ORTOPEDICA	89.7B.7	10	3	88%	30	52	84%	120	33	92%
15	PRIMA VISITA OTORINOLARINGOIATRICA	89.7B.8	10	2	100%	30	10	90%	120	45	88%
16	PRIMA VISITA PNEUMOLOGICA	89.7B.9	10	126	25%	30	107	40%	120	111	55%
17	PRIMA VISITA REUMATOLOGICA	89.7	10	N.D.	N.D.	30	N.D.	N.D.	120	N.D.	N.D.
18	PRIMA VISITA UROLOGICA*	89.7C.2	10	14	56%	30	65	15%	120	87	80%
19	PRIMA VISITA EMATOLOGICA	89.7	10	12	33%	30	95	0%	120	95	0%
20	COLONSCOPIA TOTALE CON ENDOSCOPIO FLESSIBILE	45.23	10	7	50%	60	62	67%	120	87	63%
21	DIAGNOSTICA ECOGRAFICA DEL CAPO E DEL COLLO	88.71.4	10	17	25%	60	34	78%	120	114	61%
22	ECO(COLOR)DOPPLERGRAFIA CARDIACA a riposo	88.72.2	10	3	100%	60	39	93%	120	61	91%
23	ECO(COLOR)DOPPLERGRAFIA DEI TRONCHI SOVRAAORTICI	88.73.5	10	2	100%	60	13	100%	120	72	74%
24	ECOCOLORDOPPLER (ARTI INFERIORI ARTERIOSI E/O VENOSI - ARTI SUPERIORI ARTERIOSI E/O VENOSI - DEI GROSSI VASI ADDOMINALI ARTERIOSI O VENOSI)	88.77.4 - 88.77.6	10	3	100%	60	12	100%	120	84	83%
25	ECOCOLOR DOPPLER DEI GROSSI VASI ADDOMINALI ARTERIOSI O VENOSI	88.76.3	10	13	33%	60	1	100%	120	146	23%
26	ECOGRAFIA GINECOLOGICA CON SONDA TRANSVAGINALE O ADDOMINALE	88.78.2	10	55	33%	60	19	100%	120	70	74%
27	ECOGRAFIA DELL'ADDOME (COMPLETO - INFERIORE - SUPERIORE)	88.76.1 - 88.75.1 - 88.74.1	10	9	86%	60	21	93%	120	35	87%
28	ECOGRAFIE MAMMARIE (BILATERALE DELLA MAMMELLA - MONOLATERALE DELLA MAMMELLA)	88.73.1 - 88.73.2	10	5	89%	60	55	75%	120	140	79%
29	ECOGRAFIA MUSCOLOTENDINEA E OSTEOARTICOLARE	88.79.3	10	19	0%	60	15	100%	120	16	100%
30	ECOGRAFIA SCROTALE	88.79.6	10	26	0%	60	21	100%	120	88	67%
30	ECOCOLORDOPPLER SCROTALE	88.79.E	10	40	0%	60	232	0%	120	32	100%
31	ELETTROCARDIOGRAMMA DINAMICO (SECONDO HOLTER)	89.50	10	6	100%	60	2	100%	120	73	75%
32	ELETTROMIOGRAFIE SEMPLICI ([EMG] DEL CAPO - [EMG] DEL TRONCO - [EMG] PER ARTO INFERIORE - [EMG] PER ARTO SUPERIORE)	93.08.C - 93.08.D - 93.08.B - 93.08.A	10	4	100%	60	13	100%	120	20	99%
33	ESOFAGOGASTRODUDENOSCOPIA (EGDS)	45.13	10	10	33%	60	27	90%	120	62	85%
34	ESAME AUDIOMETRICO (TONALE - VOCALE)	95.41.1 - 95.41.2	10	10	33%	60	12	92%	120	50	87%
35	IMPEDENZOMETRIA	95.42	10	1	100%	60	10	90%	120	55	84%
36	MAMMOGRAFIE (BILATERALE - MONOLATERALE)	87.37.1 - 87.37.2	10	3	100%	60	1	100%	120	132	56%
37	ORTOPANORAMICA DELLE ARCATI DENTARIE	87.11.3	10	N.D.	N.D.	60	N.D.	N.D.	120	N.D.	N.D.
38	RM DI ADDOME INFERIORE E SCAVO PELVICO	88.95.4	10	8	100%	60	181	0%	120	92	67%
38	RM DELL'ADDOME SUPERIORE	88.95.1	10	146	0%	60	77	50%	120	103	38%
39	RM DEL COLLO	88.91.6	10	108	0%	60	108	0%	120	90	100%
40	RM DI ENCEFALO E TRONCO ENCEFALICO GIUNZIONE CRANIO SPINALE E RELATIVO DISTRETTO VASCOLARE	88.91.1	10	7	100%	60	42	55%	120	30	100%
41	RISONANZA RACHIDE (CERVICALE - DORSALE - LOMBOSACRALE - SACROCCIGEE)	88.93.2 - 88.93.3 - 88.93.4 - 88.93.5	10	27	13%	60	24	96%	120	38	98%
41	RM DELLA COLONNINA IN TOTO	88.93.6	10	112	0%	60	97	0%	120	87	100%
41	RM DEL BACINO (COXOFEMORALE MONO E/O BILATERALE - BACINO)	88.94.A - 88.94.B	10	5	100%	60	36	70%	120	63	96%
41	RM ARTICOLARE (BRACCIO - GINOCCHIO - GOMITO - PIEDE - POLSO - CAVIGLIA - COSCIA - GAMBA - MANO - SPALLA - AVAMBRACCIO)	88.94.5 - 88.94.D - 88.94.6 - 88.94.G - 88.94.B - 88.94.F - 88.94.C - 88.94.E - 88.94.9 - 88.94.4 - 88.94.7	10	13	75%	60	23	88%	120	30	98%
42	RX DELLA COLONNINA (CERVICALE - DORSALE - LOMBOSACRALE - SACROCCIGEE)	87.22 - 87.23 - 87.24 - 87.24.6	10	4	93%	60	12	100%	120	22	96%
43	RX ARTICOLARE (PIEDE - CAVIGLIA - FEMORE - GINOCCHIO - GAMBA - GOMITO - AVAMBRACCIO - POLSO - MANO - SPALLA)	88.28.2 - 88.28.1 - 88.27.1 - 88.27.2 - 88.27.3 - 88.22.1 - 88.22.2 - 88.23.1 - 88.23.2 - 88.21.2	10	6	90%	60	16	100%	120	19	99%
43	RX DEL TORACE	87.44.1	10	3	100%	60	25	92%	120	53	78%
44	SPIROMETRIA GLOBALE	89.37.2	10	3	100%	60	8	100%	120	239	9%
44	SPIROMETRIA SEMPLICE	89.37.1	10	40	0%	60	6	100%	120	202	29%
45	TC ADDOMINALI (ADDOME SUPERIORE - ADDOME INFERIORE - ADDOME COMPLETO)	88.01.1 - 88.01.3 - 88.01.5	10	3	100%	60	10	100%	120	36	92%
46	TC ARTICOLARI (BRACCIO - GINOCCHIO - GOMITO - PIEDE - POLSO - CAVIGLIA - COSCIA - GAMBA - MANO - SPALLA - ARTICOLAZIONE COXOFEMORALE - AVAMBRACCIO - CAVIGLIA E PIEDE - GAMBA - AVAMBRACCIO - CAVIGLIA E PIEDE - GINOCCHIO E GAMBA - GOMITO E AVAMBRACCIO - POLSO E MANO - SPALLA E BRACCIO)	88.38.H - 88.39.4 - 88.38.J - 88.39.7 - 88.38.L - 88.39.6 - 88.39.3 - 88.39.5 - 88.38.M - 88.38.G - 88.39.2 - 88.38.K - 88.39.9 - 88.39.8 - 88.38.P - 88.38.Q	10	1	100%	60	6	100%	120	7	100%
46	TC DEL RACHIDE E DELLO SPECO VERTEBRALE (CERVICALE - TORACICO - SACRO COCCIGEE)	88.38.A - 88.38.B - 88.38.C	10	2	100%	60	111	0%	120	26	100%
46	TC DI BACINO E ARTICOLAZIONI SACROILIACHE	88.38.5	10	2	100%	60	111	0%	120	24	100%
47	TC CRANIO-ENCEFALO	87.03	10	2	100%	60	15	100%	120	17	100%
48	TC MASSICCIO FACCIALE	87.03.2	10	2	100%	60	11	100%	120	18	100%
49	TC DEL TORACE	87.41	10	5	83%	60	23	95%	120	88	66%
50	TEST CARDIOVASCOLARE DA SFORZO CON CICLOERGOMETRO O CON PEDANA MOBILE	89.41	10	3	100%	60	133	50%	120	32	92%

<div>  <div> <div>IRCCS Istituto di Ricovero e Cura a Carattere Scientifico</div> <div>MultiMedica</div> </div> </div> <div>MILANO I.R.C.C.S. MULTIMEDICA</div> <div>SETTEMBRE 2025</div>											
Cod. PNGLA	PRESTAZIONE	CODICE NOMENCLATORE	T. A. PREVISTO priorità B	T.A.MEDIO priorità B	PERCENTUALE ENTRO SOGLIA	T. A. PREVISTO priorità D	T.A.MEDIO priorità D	PERCENTUALE ENTRO SOGLIA	T. A. PREVISTO priorità P	T.A.MEDIO priorità P	PERCENTUALE ENTRO SOGLIA
1	PRIMA VISITA CARDIOLOGICA	89.7A.3	10	4	86%	30	10	91%	120	19	96%
2	PRIMA VISITA ANGIOLOGICA	89.7A.2	10	1	100%	30	22	67%	120	41	100%
3	PRIMA VISITA CHIRURGICA VASCOLARE	89.7A.6	10	2	100%	30	13	80%	120	58	82%
4	PRIMA VISITA DERMATOLOGICA/ALLERGOLOGICA	89.7A.7	10	11	72%	30	65	45%	120	137	56%
5	PRIMA VISITA ENDOCRINOLOGICA*	89.7A.8	10	4	88%	30	19	79%	120	28	97%
6	PRIMA VISITA DI MEDICINA FISICA E RIABILITAZIONE	89.7B.2	10	3	100%	30	47	60%	120	53	81%
7	PRIMA VISITA GASTROENTEROLOGICA/PROCTOLOGICA	89.7A.9	10	34	70%	30	118	33%	120	130	25%
8	PRIMA VISITA GERIATRICA	89.7	10	N.D.	N.D.	30	N.D.	N.D.	120	N.D.	N.D.
9	PRIMA VISITA GINECOLOGICA	89.26.1	10	5	100%	30	32	77%	120	60	88%
10	PRIMA VISITA NEFROLOGICA	89.7B.4	10	19	13%	30	71	67%	120	90	60%
11	PRIMA VISITA NEUROLOGICA	89.13	10	5	88%	30	10	98%	120	8	98%
12	PRIMA VISITA OCULISTICA	95.02	10	70	60%	30	143	17%	120	112	53%
13	PRIMA VISITA ONCOLOGICA	89.7B.6	10	6	86%	30	16	83%	120	12	100%
14	PRIMA VISITA ORTOPEDICA	89.7B.7	10	15	56%	30	43	81%	120	69	86%
15	PRIMA VISITA OTORINOLARINGOIATRICA	89.7B.8	10	11	60%	30	31	49%	120	49	87%
16	PRIMA VISITA PNEUMOLOGICA	89.7B.9	10	163	0%	30	163	0%	120	416	0%
17	PRIMA VISITA REUMATOLOGICA	89.7	10	N.D.	N.D.	30	N.D.	N.D.	120	N.D.	N.D.
18	PRIMA VISITA UROLOGICA*	89.7C.2	10	59	0%	30	59	54%	120	74	74%
19	PRIMA VISITA EMATOLOGICA	89.7	10	N.D.	N.D.	30	N.D.	N.D.	120	N.D.	N.D.
20	COLONSCOPIA TOTALE CON ENDOSCOPIO FLESSIBILE	45.23	10	9	50%	60	58	60%	120	166	67%
21	DIAGNOSTICA ECOGRAFICA DEL CAPO E DEL COLLO	88.71.4	10	11	44%	60	43	79%	120	75	72%
22	ECO(COLOR)DOPPLERGRAFIA CARDIACA a riposo	88.72.2	10	3	94%	60	29	92%	120	108	68%
23	ECOCOLORDOPPLERGRAFIA DEI TRONCHI SOVRAAORTICI	88.73.5	10	4	94%	60	14	100%	120	88	64%
24	ECOCOLORDOPPLER (ARTI INFERIORI ARTERIOSO E/O VENOSO - ARTI SUPERIORI ARTERIOSO E/O VENOSO - DEI GROSSI VASI ADDOMINALI ARTERIOSI O VENOSI)	88.77.4 - 88.77.6	10	2	100%	60	16	97%	120	70	79%
25	ECOCOLOR DOPPLER DEI GROSSI VASI ADDOMINALI ARTERIOSI O VENOSI	88.76.3	10	3	100%	60	15	100%	120	61	78%
26	ECOGRAFIA GINECOLOGICA CON Sonda transvaginale o addominale	88.78.2	10	4	100%	60	18	85%	120	139	69%
27	ECOGRAFIA DELL'ADDOME (COMPLETO - INFERIORE - SUPERIORE)	88.76.1 - 88.75.1 - 88.74.1	10	8	100%	60	13	99%	120	78	79%
28	ECOGRAFIE MAMMARIE (BILATERALE DELLA MAMMELLA - MONOLATERALE DELLA MAMMELLA)	88.73.1 - 88.73.2	10	26	44%	60	43	89%	120	229	32%
29	ECOGRAFIA MUSCOLOTENDINEA E OSTEOARTICOLARE	88.79.3	10	N.D.	N.D.	60	N.D.	N.D.	120	N.D.	N.D.
30	ECOGRAFIA SCROTALE	88.79.6	10	45	0%	60	224	0%	120	65	71%
30	ECOCOLORDOPPLER SCROTALE	88.79.E	10	45	0%	60	224	0%	120	28	100%
31	ELETTROCARDIOGRAMMA DINAMICO (SECONDO HOLTER)	89.50	10	7	100%	60	10	100%	120	72	75%
32	ELETTROMIOGRAFIE SEMPLICI ([EMG] DEL CAPO - [EMG] DEL TRONCO - [EMG] PER ARTO INFERIORE - [EMG] PER ARTO SUPERIORE)	93.08.C - 93.08.D - 93.08.B - 93.08.A	10	4	100%	60	35	69%	120	18	98%
33	ESOFAGOGASTRODUODENOSCOPIA (EGDS)	45.13	10	3	100%	60	22	83%	120	40	100%
34	ESAME AUDIOMETRICO (TONALE - VOCALE)	95.41.1 - 95.41.2	10	5	67%	60	16	100%	120	26	95%
35	IMPEDENZOMETRIA	95.42	10	14	0%	60	18	100%	120	24	97%
36	MAMMOGRAFIE (BILATERALE - MONOLATERALE)	87.37.1 - 87.37.2	10	2	100%	60	1	100%	120	130	60%
37	ORTOPANORAMICA DELLE ARCADE DENTARIE	87.11.3	10	3	100%	60	2	100%	120	14	100%
38	RM DI ADDOME INFERIORE E SCAVO PELVICO	88.95.4	10	21	0%	60	121	0%	120	151	0%
38	RM DELL'ADDOME SUPERIORE	88.95.1	10	21	0%	60	9	100%	120	143	0%
39	RM DEL COLLO	88.91.6	10	21	0%	60	122	0%	120	129	0%
40	RM DI ENCEFALO E TRONCO ENCEFALICO GIUNZIONE CRANIO SPINALE E RELATIVO DISTRETTO VASCOLARE	88.91.1	10	21	73%	60	50	44%	120	61	88%
41	RISONANZA RACHIDE (CERVICALE - DORSALE - LOMBOSACRALE - SACROCOCCIGE)	88.93.2 - 88.93.3 - 88.93.4 - 88.93.5	10	11	67%	60	40	82%	120	27	98%
41	RM DELLA COLONNA IN TOT0	88.93.6	10	14	0%	60	44	66%	120	98	100%
41	RM DEL BACINO (COXOFEMORALE MONO E/O BILATERALE - BACINO)	88.94.A - 88.94.B	10	28	50%	60	44	54%	120	41	83%
41	RM ARTICOLARE (BRACCIO - GINOCCHIO - GOMITO - PIEDE - POLSO - CAVIGLIA - COSCIA - GAMBA - MANO - SPALLA - AVAMBRACCIO)	88.94.5 - 88.94.D - 88.94.6 - 88.94.G - 88.94.8 - 88.94.F - 88.94.C - 88.94.E - 88.94.9 - 88.94.4 - 88.94.7	10	21	56%	60	44	44%	120	35	100%
42	RX DELLA COLONNA (CERVICALE - DORSALE - LOMBOSACRALE - SACROCOCCIGE)	87.22 - 87.23 - 87.24 - 87.24.6	10	2	100%	60	6	100%	120	20	98%
43	RX ARTICOLARE (PIEDE - CAVIGLIA - FEMORE - GINOCCHIO - GAMBA - GOMITO - AVAMBRACCIO - POLSO - MANO - SPALLA)	88.28.2 - 88.28.1 - 88.27.1 - 88.27.2 - 88.27.3 - 88.22.1 - 88.22.2 - 88.23.1 - 88.23.2 - 88.21.2	10	3	100%	60	4	100%	120	19	99%
43	RX DEL TORACE	87.44.1	10	2	100%	60	7	100%	120	59	83%
44	SPIROMETRIA GLOBALE	89.37.2	10	10	1000%	60	15	96%	120	110	74%
44	SPIROMETRIA SEMPLICE	89.37.1	10	10	100%	60	12	100%	120	48	93%
45	TC ADDOMINALI (ADDOME SUPERIORE - ADDOME INFERIORE - ADDOME COMPLETO)	88.01.1 - 88.01.3 - 88.01.5	10	2	100%	60	9	100%	120	5	100%
46	TC ARTICOLARI (BRACCIO - GINOCCHIO - GOMITO - PIEDE - POLSO - CAVIGLIA - COSCIA - GAMBA - MANO - SPALLA - ARTICOLAZIONE COXOFEMORALE - AVAMBRACCIO - CAVIGLIA E PIEDE - GAMBA - AVAMBRACCIO - CAVIGLIA E PIEDE - GINOCCHIO E GAMBA - GOMITO E AVAMBRACCIO - POLSO E MANO - SPALLA E BRACCIO)	88.38.H - 88.39.4 - 88.38.J - 88.39.7 - 88.38.L - 88.39.6 - 88.39.3 - 88.39.5 - 88.38.M - 88.38.G - 88.39.2 - 88.38.K - 88.39.9 - 88.39.8 - 88.38.P - 88.38.Q	10	2	100%	60	34	100%	120	5	100%
46	TC DEL RACHIDE E DELLO SPEC0 VERTEBRALE (CERVICALE - TORACICO - SACRO COCCIGE)	88.38.A - 88.38.B - 88.38.C	10	1	100%	60	17	100%	120	28	94%
46	TC DI BACINO E ARTICOLAZIONI SACROILIACHE	88.38.5	10	6	100%	60	24	100%	120	205	50%
47	TC CRANIO-ENCEFALO	87.03	10	11	70%	60	16	100%	120	7	100%
48	TC MASSICCIO FACCIALE	87.03.2	10	3	100%	60	21	100%	120	19	100%
49	TC DEL TORACE	87.41	10	2	100%	60	6	100%	120	111	61%
50	TEST CARDIOVASCOLARE DA SFORZO CON CICLOERGOMETRO O CON PEDANA MOBILE	89.41	10	2	100%	60	22	94%	120	34	91%

<div>  <div> Gruppo MultiMedica <small>GRUPPO MULTI-MEDICA S.p.A. - Sede Legale</small> </div> </div> <div>MILANO SAN BARNABA</div> <div>SETTEMBRE 2025</div>											
Cod. PNGLA	PRESTAZIONE	CODICE NOMENCLATORE	T. A. PREVISTO priorità B	T.A.MEDIO priorità B	PERCENTUALE ENTRO SOGLIA	T. A. PREVISTO priorità D	T.A.MEDIO priorità D	PERCENTUALE ENTRO SOGLIA	T. A. PREVISTO priorità P	T.A.MEDIO priorità P	PERCENTUALE ENTRO SOGLIA
1	PRIMA VISITA CARDIOLOGICA	89.7A.3	10	1	100%	30	7	100%	120	29	90%
2	PRIMA VISITA ANGIOLOGICA	89.7A.2	10	2	100%	30	2	100%	120	3	100%
3	PRIMA VISITA CHIRURGICA VASCOLARE	89.7A.6	10	2	100%	30	2	100%	120	268	0%
4	PRIMA VISITA DERMATOLOGICA/ALLERGologica	89.7A.7	10	3	100%	30	93	39%	120	220	22%
5	PRIMA VISITA ENDOCRINOLOGICA*	89.7A.8	10	1	100%	30	25	50%	120	51	89%
6	PRIMA VISITA DI MEDICINA FISICA E RIABILITAZIONE	89.7B.2	10	170	0%	30	170	0%	120	170	0%
7	PRIMA VISITA GASTROENTEROLOGICA/PROCTOLOGICA	89.7A.9	10	7	0,5	30	1	100%	120	6	100%
8	PRIMA VISITA GERIATRICA	89.7	10	N.D.	N.D.	30	N.D.	N.D.	120	N.D.	N.D.
9	PRIMA VISITA GINECOLOGICA	89.26.1	10	3	100%	30	33	33%	120	34	94%
10	PRIMA VISITA NEFROLOGICA	89.7B.4	10	N.D.	N.D.	30	N.D.	N.D.	120	N.D.	N.D.
11	PRIMA VISITA NEUROLOGICA	89.13	10	1	100%	30	20	100%	120	47	80%
12	PRIMA VISITA OCULISTICA	95.02	10	50	0%	30	82	0%	120	113	67%
13	PRIMA VISITA ONCOLOGICA	89.7B.6	10	27	0%	30	41	0%	120	41	100%
14	PRIMA VISITA ORTOPEDICA	89.7B.7	10	2	100%	30	14	86%	120	31	100%
15	PRIMA VISITA OTORINOLARINGOIATRICA	89.7B.8	10	4	100%	30	27	38%	120	28	98%
16	PRIMA VISITA PNEUMOLOGICA	89.7B.9	10	N.D.	N.D.	30	N.D.	N.D.	120	N.D.	N.D.
17	PRIMA VISITA REUMATOLOGICA	89.7	10	N.D.	N.D.	30	N.D.	N.D.	120	N.D.	N.D.
18	PRIMA VISITA UROLOGICA*	89.7C.2	10	190	0%	30	190	0%	120	190	0%
19	PRIMA VISITA EMATOLOGICA	89.7	10	N.D.	N.D.	30	N.D.	N.D.	120	N.D.	N.D.
20	COLONSCOPIA TOTALE CON ENDOSCOPIO FLESSIBILE	45.23	10	N.D.	N.D.	60	N.D.	N.D.	120	N.D.	N.D.
21	DIAGNOSTICA ECOGRAFICA DEL CAPO E DEL COLLO	88.71.4	10	1	100%	60	59	50%	120	152	57%
22	ECO(COLOR)DOPPLERGRAFIA CARDIACA a riposo	88.72.2	10	4	100%	60	44	100%	120	94	70%
23	ECOCOLORDOPPLERGRAFIA DEI TRONCHI SOVRAAORTICI	88.73.5	10	1	100%	60	9	100%	120	69	69%
24	ECOCOLORDOPPLER (ARTI INFERIORI ARTERIOSO E/O VENOSO - ARTI SUPERIORI ARTERIOSO E/O VENOSO - DEI GROSSI VASI ADDOMINALI ARTERIOSI O VENOSI)	88.77.4 - 88.77.6	10	8	100%	60	1	100%	120	83	63%
25	ECOCOLOR DOPPLER DEI GROSSI VASI ADDOMINALI ARTERIOSI O VENOSI	88.76.3	10	8	100%	60	8	100%	120	261	0%
26	ECOGRAFIA GINECOLOGICA CON Sonda TRANSVAGINALE O ADDOMINALE	88.78.2	10	3	100%	60	9	100%	120	94	75%
27	ECOGRAFIA DELL'ADDOME (COMPLETO - INFERIORE - SUPERIORE)	88.76.1 - 88.75.1 - 88.74.1	10	4	95%	60	7	100%	120	105	82%
28	ECOGRAFIE MAMMARIE (BILATERALE DELLA MAMMELLA - MONOLATERALE DELLA MAMMELLA)	88.73.1 - 88.73.2	10	4	100%	60	25	100%	120	155	46%
29	ECOGRAFIA MUSCOLOTENDINEA E OSTEOARTICOLARE	88.79.3	10	N.D.	N.D.	60	N.D.	N.D.	120	N.D.	N.D.
30	ECOGRAFIA SCROTALE	88.79.6	10	N.D.	N.D.	60	N.D.	N.D.	120	N.D.	N.D.
30	ECOCOLORDOPPLER SCROTALE	88.79.E	10	N.D.	N.D.	60	N.D.	N.D.	120	N.D.	N.D.
31	ELETTROCARDIOGRAMMA DINAMICO (SECONDO HOLTER)	89.50	10	7	100%	60	7	100%	120	24	94%
32	ELETTROMIOGRAFIE SEMPLICI ([EMG] DEL CAPO - [EMG] DEL TRONCO - [EMG] PER ARTO INFERIORE - [EMG] PER ARTO SUPERIORE)	93.08.C - 93.08.D - 93.08.B - 93.08.A	10	20	33%	60	30	100%	120	11	100%
33	ESOFAGOGASTRODUODENOSCOPIA (EGDS)	45.13	10	N.D.	N.D.	60	N.D.	N.D.	120	N.D.	N.D.
34	ESAME AUDIOMETRICO (TONALE - VOCALE)	95.41.1 - 95.41.2	10	36	0%	60	169	0%	120	176	0%
35	IMPEDENZOMETRIA	95.42	10	N.D.	N.D.	60	N.D.	N.D.	120	N.D.	N.D.
36	MAMMOGRAFIE (BILATERALE - MONOLATERALE)	87.37.1 - 87.37.2	10	2	100%	60	8	100%	120	96	61%
37	ORTOPANORAMICA DELLE ARCADE DENTARIE	87.11.3	10	6	100%	60	1	100%	120	9	100%
38	RM DI ADDOME INFERIORE E SCAVO PELVICO	88.95.4	10	N.D.	N.D.	60	N.D.	N.D.	120	N.D.	N.D.
38	RM DELL'ADDOME SUPERIORE	88.95.1	10	N.D.	N.D.	60	N.D.	N.D.	120	N.D.	N.D.
39	RM DEL COLLO	88.91.6	10	N.D.	N.D.	60	N.D.	N.D.	120	N.D.	N.D.
40	RM DI ENCEFALO E TRONCO ENCEFALICO GIUNZIONE CRANIO SPINALE E RELATIVO DISTRETTO VASCOLARE	88.91.1	10	N.D.	N.D.	60	N.D.	N.D.	120	N.D.	N.D.
41	RISONANZA RACHIDE (CERVICALE - DORSALE - LOMBOSACRALE - SACROCOCCIGE)	88.93.2 - 88.93.3 - 88.93.4 - 88.93.5	10	N.D.	N.D.	60	N.D.	N.D.	120	N.D.	N.D.
41	RM DELLA COLONNA IN TUTO	88.93.6	10	N.D.	N.D.	60	N.D.	N.D.	120	N.D.	N.D.
41	RM DEL BACINO (COXOFEMORALE MONO E/O BILATERALE - BACINO)	88.94.A - 88.94.B	10	N.D.	N.D.	60	N.D.	N.D.	120	N.D.	N.D.
41	RM ARTICOLARE (BRACCIO - GINOCCHIO - GOMITO - PIEDE - POLSO - CAVIGLIA - COSCIA - GAMBA - MANO - SPALLA - AVAMBRACCIO)	88.94.5 - 88.94.D - 88.94.6 - 88.94.G - 88.94.8 - 88.94.F - 88.94.C - 88.94.E - 88.94.9 - 88.94.4 - 88.94.7	10	9	1	60	20	1	120	20	1
42	RX DELLA COLONNA (CERVICALE - DORSALE - LOMBOSACRALE - SACROCOCCIGE)	87.22 - 87.23 - 87.24 - 87.24.6	10	3	100%	60	10	100%	120	8	100%
43	RX ARTICOLARE (PIEDE - CAVIGLIA - FEMORE - GINOCCHIO - GAMBA - GOMITO - AVAMBRACCIO - POLSO - MANO - SPALLA)	88.28.2 - 88.28.1 - 88.27.1 - 88.27.2 - 88.27.3 - 88.22.1 - 88.22.2 - 88.23.1 - 88.23.2 - 88.21.2	10	7	90%	60	13	100%	120	10	88%
43	RX DEL TORACE	87.44.1	10	2	100%	60	5	100%	120	34	92%
44	SPIROMETRIA GLOBALE	89.37.2	10	N.D.	N.D.	60	N.D.	N.D.	120	N.D.	N.D.
44	SPIROMETRIA SEMPLICE	89.37.1	10	N.D.	N.D.	60	N.D.	N.D.	120	N.D.	N.D.
45	TC ADDOMINALI (ADDOME SUPERIORE - ADDOME INFERIORE - ADDOME COMPLETO)	88.01.1 - 88.01.3 - 88.01.5	10	N.D.	N.D.	60	N.D.	N.D.	120	N.D.	N.D.
46	TC ARTICOLARI (BRACCIO - GINOCCHIO - GOMITO - PIEDE - POLSO - CAVIGLIA - COSCIA - GAMBA - MANO - SPALLA - ARTICOLAZIONE COXOFEMORALE - AVAMBRACCIO - CAVIGLIA E PIEDE - GAMBA - AVAMBRACCIO - CAVIGLIA E PIEDE - GINOCCHIO E GAMBA - GOMITO E AVAMBRACCIO - POLSO E MANO - SPALLA E BRACCIO)	88.38.H - 88.39.4 - 88.38.J - 88.39.7 - 88.38.L - 88.39.6 - 88.39.3 - 88.39.5 - 88.38.M - 88.38.G - 88.39.2 - 88.38.K - 88.39.9 - 88.39.8 - 88.38.P - 88.38.Q	10	N.D.	N.D.	60	N.D.	N.D.	120	N.D.	N.D.
46	TC DEL RACHIDE E DELLO SPECO VERTEBRALE (CERVICALE - TORACICO - SACRO COCCIGE)	88.38.A - 88.38.B - 88.38.C	10	N.D.	N.D.	60	N.D.	N.D.	120	N.D.	N.D.
46	TC DI BACINO E ARTICOLAZIONI SACROILIACHE	88.38.5	10	N.D.	N.D.	60	N.D.	N.D.	120	N.D.	N.D.
47	TC CRANIO-ENCEFALO	87.03	10	N.D.	N.D.	60	N.D.	N.D.	120	N.D.	N.D.
48	TC MASSICCIO FACCIALE	87.03.2	10	N.D.	N.D.	60	N.D.	N.D.	120	N.D.	N.D.
49	TC DEL TORACE	87.41	10	N.D.	N.D.	60	N.D.	N.D.	120	N.D.	N.D.
50	TEST CARDIOVASCOLARE DA SFORZO CON CICLOERGOMETRO O CON PEDANA MOBILE	89.41	10	N.D.	N.D.	60	N.D.	N.D.	120	N.D.	N.D.

<div>  <div> Gruppo MultiMedica <small>GRUPPO SANITARIO E ASSISTENZIALE DEL VALENTE</small> </div> </div> <div> CASTELLANZA SANTA MARIA </div> <div> SETTEMBRE 2025 </div>											
Cod. PNGLA	PRESTAZIONE	CODICE NOMENCLATORE	T. A. PREVISTO priorità B	T.A.MEDIO priorità B	PERCENTUALE ENTRO SOGLIA	T. A. PREVISTO priorità D	T.A.MEDIO priorità D	PERCENTUALE ENTRO SOGLIA	T. A. PREVISTO priorità P	T.A.MEDIO priorità P	PERCENTUALE ENTRO SOGLIA
1	PRIMA VISITA CARDIOLOGICA	89.7A.3	10	13	85%	30	20	89%	120	51	84%
2	PRIMA VISITA ANGIOLOGICA	89.7A.2	10	2	100%	30	4	100%	120	16	100%
3	PRIMA VISITA CHIRURGICA VASCOLARE	89.7A.6	10	3	94%	30	10	83%	120	44	88%
4	PRIMA VISITA DERMATOLOGICA/ALLERGOLOGICA	89.7A.7	10	21	40%	30	332	13%	120	78	80%
5	PRIMA VISITA ENDOCRINOLOGICA*	89.7A.8	10	61	80%	30	78	40%	120	182	33%
6	PRIMA VISITA DI MEDICINA FISICA E RIABILITAZIONE	89.7B.2	10	3	100%	30	18	68%	120	10	100%
7	PRIMA VISITA GASTROENTEROLOGICA/PROCTOLOGICA	89.7A.9	10	21	75%	30	83	35%	120	76	83%
8	PRIMA VISITA GERIATRICA	89.7	10	N.D.	N.D.	30	N.D.	N.D.	120	N.D.	N.D.
9	PRIMA VISITA GINECOLOGICA	89.26.1	10	19	76%	30	12	91%	120	26	96%
10	PRIMA VISITA NEFROLOGICA	89.7B.4	10	13	0%	30	201	0%	120	189	14%
11	PRIMA VISITA NEUROLOGICA	89.13	10	6	90%	30	36	57%	120	44	87%
12	PRIMA VISITA OCULISTICA	95.02	10	13	50%	30	93	53%	120	278	59%
13	PRIMA VISITA ONCOLOGICA	89.7B.6	10	3	100%	30	3	100%	120	5	100%
14	PRIMA VISITA ORTOPEDICA	89.7B.7	10	7	89%	30	38	80%	120	62	86%
15	PRIMA VISITA OTORINOLARINGOIATRICA	89.7B.8	10	11	67%	30	36	60%	120	29	95%
16	PRIMA VISITA PNEUMOLOGICA	89.7B.9	10	N.D.	N.D.	30	N.D.	N.D.	120	N.D.	N.D.
17	PRIMA VISITA REUMATOLOGICA	89.7	10	N.D.	N.D.	30	N.D.	N.D.	120	N.D.	N.D.
18	PRIMA VISITA UROLOGICA*	89.7C.2	10	19	29%	30	43	69%	120	79	67%
19	PRIMA VISITA EMATOLOGICA	89.7	10	N.D.	N.D.	30	N.D.	N.D.	120	N.D.	N.D.
20	COLONSCOPIA TOTALE CON ENDOSCOPIO FLESSIBILE	45.23	10	4	80%	60	21	92%	120	56	82%
21	DIAGNOSTICA ECOGRAFICA DEL CAPO E DEL COLLO	88.71.4	10	3	100%	60	40	75%	120	177	62%
22	ECO(COLOR)DOPPLERGRAFIA CARDIACA a riposo	88.72.2	10	5	97%	60	29	91%	120	101	77%
23	ECOCOLORDOPPLERGRAFIA DEI TRONCHI SOVRAAORTICI	88.73.5	10	4	100%	60	13	98%	120	57	85%
24	ECOCOLORDOPPLER (ARTI INFERIORI ARTERIOSO E/O VENOSO - ARTI SUPERIORI ARTERIOSO E/O VENOSO - DEI GROSSI VASI ADDOMINALI ARTERIOSI O VENOSI)	88.77.4 - 88.77.6	10	4	92%	60	9	100%	120	66	79%
25	ECOCOLOR DOPPLER DEI GROSSI VASI ADDOMINALI ARTERIOSI O VENOSI	88.76.3	10	5	100%	60	35	100%	120	111	69%
26	ECOGRAFIA GINECOLOGICA CON Sonda transvaginale o addominale	88.78.2	10	20	75%	60	16	90%	120	51	89%
27	ECOGRAFIA DELL'ADDOME (COMPLETO - INFERIORE - SUPERIORE)	88.76.1 - 88.75.1 - 88.74.1	10	7	85%	60	35	86%	120	101	88%
28	ECOGRAFIE MAMMARIE (BILATERALE DELLA MAMMELLA - MONOLATERALE DELLA MAMMELLA)	88.73.1 - 88.73.2	10	6	83%	60	114	75%	120	335	65%
29	ECOGRAFIA MUSCOLOTENDINEA E OSTEOARTICOLARE	88.79.3	10	13	50%	60	99	10%	120	171	31%
30	ECOGRAFIA SCROTALE	88.79.6	10	N.D.	N.D.	60	N.D.	N.D.	120	N.D.	N.D.
30	ECOCOLORDOPPLER SCROTALE	88.79.E	10	N.D.	N.D.	60	N.D.	N.D.	120	N.D.	N.D.
31	ELETTROCARDIOGRAMMA DINAMICO (SECONDO HOLTER)	89.50	10	7	83%	60	20	86%	120	63	86%
32	ELETTROMIOGRAFIE SEMPLICI ([EMG] DEL CAPO - [EMG] DEL TRONCO - [EMG] PER ARTO INFERIORE - [EMG] PER ARTO SUPERIORE)	93.08.C - 93.08.D - 93.08.B - 93.08.A	10	9	93%	60	30	91%	120	40	87%
33	ESOFAGOGASTRODUODENOSCOPIA (EGDS)	45.13	10	5	100%	60	70	45%	120	65	75%
34	ESAME AUDIOMETRICO (TONALE - VOCALE)	95.41.1 - 95.41.2	10	8	100%	60	88	31%	120	66	56%
35	IMPEDENZOMETRIA	95.42	10	8	100%	60	74	43%	120	68	55%
36	MAMMOGRAFIE (BILATERALE - MONOLATERALE)	87.37.1 - 87.37.2	10	1	100%	60	1	100%	120	273	46%
37	ORTOPANORAMICA DELLE ARCADE DENTARIE	87.11.3	10	2	100%	60	8	100%	120	24	100%
38	RM DI ADDOME INFERIORE E SCAVO PELVICO	88.95.4	10	8	100%	60	55	100%	120	113	100%
38	RM DELL'ADDOME SUPERIORE	88.95.1	10	8	100%	60	56	100%	120	151	25%
39	RM DEL COLLO	88.91.6	10	7	100%	60	57	100%	120	119	100%
40	RM DI ENCEFALO E TRONCO ENCEFALICO GIUNZIONE CRANIO SPINALE E RELATIVO DISTRETTO VASCOLARE	88.91.1	10	7	85%	60	43	43%	120	135	63%
41	RISONANZA RACHIDE (CERVICALE - DORSALE - LOMBOSACRALE - SACROCCOCCIGEO)	88.93.2 - 88.93.3 - 88.93.4 - 88.93.5	10	12	66%	60	23	93%	120	17	98%
41	RM DELLA COLONNA IN TUTO	88.93.6	10	15	0%	60	105	0%	120	232	0%
41	RM DEL BACINO (COXOFEMORALE MONO E/O BILATERALE - BACINO)	88.94.A - 88.94.B	10	5	100%	60	29	67%	120	72	75%
41	RM ARTICOLARE (BRACCIO - GINOCCHIO - GOMITO - PIEDE - POLSO - CAVIGLIA - COSCIA - GAMBA - MANO - SPALLA - AVAMBRACCIO)	88.94.5 - 88.94.D - 88.94.6 - 88.94.G - 88.94.8 - 88.94.F - 88.94.C - 88.94.E - 88.94.9 - 88.94.4 - 88.94.7	10	7	99%	60	44	77%	120	39	96%
42	RX DELLA COLONNA (CERVICALE - DORSALE - LOMBOSACRALE - SACROCCOCCIGEA)	87.22 - 87.23 - 87.24 - 87.24.6	10	3	100%	60	4	100%	120	17	97%
43	RX ARTICOLARE (PIEDE - CAVIGLIA - FEMORE - GINOCCHIO - GAMBA - GOMITO - AVAMBRACCIO - POLSO - MANO - SPALLA)	88.28.2 - 88.28.1 - 88.27.1 - 88.27.2 - 88.27.3 - 88.22.1 - 88.22.2 - 88.23.1 - 88.23.2 - 88.21.2	10	3	100%	60	9	98%	120	15	94%
43	RX DEL TORACE	87.44.1	10	3	100%	60	7	100%	120	59	79%
44	SPIROMETRIA GLOBALE	89.37.2	10	N.D.	N.D.	60	N.D.	N.D.	120	N.D.	N.D.
44	SPIROMETRIA SEMPLICE	89.37.1	10	2	100%	60	3	100%	120	2	100%
45	TC ADDOMINALI (ADDOME SUPERIORE - ADDOME INFERIORE - ADDOME COMPLETO)	88.01.1 - 88.01.3 - 88.01.5	10	1	100%	60	15	96%	120	35	100%
46	TC ARTICOLARI (BRACCIO - GINOCCHIO - GOMITO - PIEDE - POLSO - CAVIGLIA - COSCIA - GAMBA - MANO - SPALLA - ARTICOLAZIONE COXOFEMORALE - AVAMBRACCIO - CAVIGLIA E PIEDE - GAMBA - AVAMBRACCIO - CAVIGLIA E PIEDE - GINOCCHIO E GAMBA - GOMITO E AVAMBRACCIO - POLSO E MANO - SPALLA E BRACCIO)	88.38.H - 88.39.4 - 88.38.J - 88.39.7 - 88.38.L - 88.39.6 - 88.39.3 - 88.39.5 - 88.38.M - 88.38.G - 88.39.2 - 88.38.K - 88.39.9 - 88.39.8 - 88.38.P - 88.38.Q	10	3	100%	60	27	88%	120	4	100%
46	TC DEL RACHIDE E DELLO SPECO VERTEBRALE (CERVICALE - TORACICO - SACROCCOCCIGEA)	88.38.A - 88.38.B - 88.38.C	10	1	100%	60	8	100%	120	8	100%
46	TC DI BACINO E ARTICOLAZIONI SACROILIACHE	88.38.5	10	1	100%	60	5	100%	120	6	100%
47	TC CRANIO-ENCEFALO	87.03	10	4	86%	60	9	97%	120	12	96%
48	TC MASSICCIO FACCIALE	87.03.2	10	5	100%	60	6	100%	120	11	100%
49	TC DEL TORACE	87.41	10	2	100%	60	10	95%	120	56	78%
50	TEST CARDIOVASCOLARE DA SFORZO CON CICLOERGOMETRO O CON PEDANA MOBILE	89.41	10	4	100%	60	20	87%	120	61	78%